












			basis	plus	pro	premium
 Systemanforderungen	weniger ^
Betriebssystem			Windows® 8.1 / Windows® 10 (jew. dt. Version)			
Prozessor			2,0 GHz-Prozessor oder schneller			
Arbeitsspeicher			2 GB RAM (4 GB empf.)			
Grafikauflösung			Grafikauflösung mind. 1280x768			
Sonstiges			Internetzugang und Produktaktivierung erforderlich			
Festplattenplatz			Mind. 10 GB freier Festplattenplatz		Mind. 20 GB freier Festplattenplatz (davon mind. 5 GB auf dem Systemlaufwerk)	
Für Netzwerklösungen			-	-	Microsoft® Windows® Server 2012 / Windows® Server 2012 R2 / Windows® Server 2016 / Windows® Server 2019; Arbeitsspeicher Server: 4 GB RAM Clients: 2 GB RAM (4 GB empf.)	
 Arbeitsplätze		1	1*	3	5	
 Komplette Lohn- und Gehaltsabrechnung	weniger ^	✓	✓	✓	✓	
Lohn- und Gehaltsabrechnung für bis zu:			50 Mitarbeiter	50 Mitarbeiter	200 Mitarbeiter	200 Mitarbeiter
GKV-Zertifikat im Namen der Spitzenverbände der gesetzlichen Krankenkassen			✓	✓	✓	✓
Geringverdiener, Mehrfachbeschäftigte, Minijobs/Aushilfen und Midijobs im Übergangsbereich			✓	✓	✓	✓
Abrechnung der gängigen Formen der betrieblichen Altersvorsorge			✓	✓	✓	✓
Berechnung von steuerfreien Zuschlägen, Einmalzahlungen-, geldwerten Vorteilen, Dienstwagen, etc.			✓	✓	✓	✓
Korrektur bereits abgerechneter Zeiträume, maschinelle Aufrollung			✓	✓	✓	✓
Automatische Berechnung freiwilliger Krankenkassen-Beiträge			✓	✓	✓	✓
Entgeltkürzung			✓	✓	✓	✓
Berechnung der Entgeltfortzahlung bei Krankheit/Mutterschutz			✓	✓	✓	✓
Flexible Lohnartenverwaltung (frei definierbar/ohne Baulohn)			✓	✓	✓	✓
Krankenkassenverwaltung			✓	✓	✓	✓
Umfangreiche Auswertungen: Lohnjournal, Lohnkonten, Zahlungs- und Buchungsliste, Mitarbeiter- und Firmenbezogene Auswertungspakete etc.			✓	✓	✓	✓
Betriebsstättenverwaltung			✓	✓	✓	✓
Stundenerfassung			✓	✓	✓	✓
Betriebsrentenstärkungsgesetz			✓	✓	✓	✓
 Integriertes Meldeverfahren	weniger ^	✓	✓	✓	✓	
Enthält Lexware meldecenter zur Datenübermittlung an die Sozialversicherungsträger			✓	✓	✓	✓
Lohnsteuerbescheinigungen und -Anmeldung online per integriertem ELSTER-Modul			✓	✓	✓	✓
 Schnittstellen und Servicemodule	weniger ^	✓	✓	✓	✓	
Anbindung an Lexware eService personal – aktuelle Krankenkassendaten und Fachnachrichten			✓	✓	✓	✓
Integriertes Lexware online-banking für Überweisungen (Nur bedingt netzwerkfähig)			✓	✓	✓	✓
Betriebsprüfer-Export: Datenzugriff und -export für das Finanzamt			✓	✓	✓	✓
Elektronische Verfahren ELStAM (Elektronische Lohnsteuerabzugsmerkmale)			✓	✓	✓	✓

Leistungsbezugsmetriken				
Elektronische Übermittlung von Bescheinigungen für Mutterschutz, Krankengeld und Krankengeld bei Erkrankung des Kindes und für Entsendung ins Ausland (A1)	✓	✓	✓	✓
Ausdruck der Gehaltsabrechnung auf Blankopapier oder Lexware lohtaschen	✓	✓	✓	✓
Datenimport von Stamm- und Lohndaten	✓	✓	✓	✓
Datenexport (Lexware buchhaltung, ASCII, MS Excel)	✓	✓	✓	✓
 Kostenlose Support-Services weniger ^	✓	✓	✓	✓
Monatlicher Newsletter mit Infos, Tipps und Tools für Unternehmer	✓	✓	✓	✓
Online-Forum zum Austausch mit anderen Nutzern oder Experten	✓	✓	✓	✓
Einstiegervideos für den einfachen Einstieg ins Produkt	✓	✓	✓	✓
Kostenlose Installations-Hotline	✓	✓	✓	✓
 Mehrwertfunktionen für die Lohn- und Gehaltsabrechnung weniger ^		✓	✓	✓
Abrechnung von Kurzarbeit		✓	✓	✓
Maschinelles Bescheinigungswesen, z.B. Verdienstbescheinigungen		✓	✓	✓
 Zusatzleistungen für die prof. Lohn- und Gehaltsabrechnung weniger ^			✓	✓
SYBASE Datenbank zur Verarbeitung größerer Datenmengen			✓	✓
Geeignet zur Verwaltung mehrerer Firmen (bis zu fünf eigene Firmen)			✓	✓
Benutzer- und Rechteverwaltung mit Passwortschutz			✓	✓
Schwerbehindertenverwaltung			✓	✓
Erweiterte Fehlzeitenverwaltung			✓	✓
Kostenstellenaufteilung (Mitarbeiterbezogen)			✓	✓
DATEV-Schnittstelle für den Datenaustausch mit dem Steuerberater			✓	✓
 Inklusive Lexware reisekosten				✓
 Inklusive Lexware fehlzeiten				✓
 Inklusive Lexware lohnauskunft				✓

* 1 Arbeitsplatz inkl. eingeschränkter Zusatzinstallation auf einem Zweitrechner